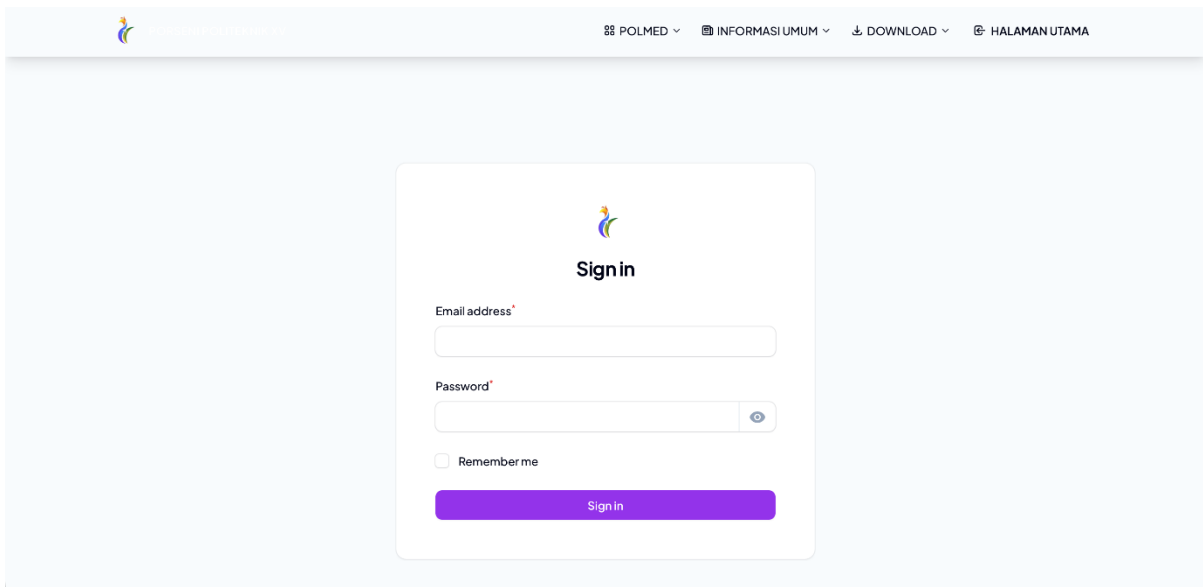


# Panduan Penggunaan Website Porseni XV Login Operator Cabor/Casen

1. Akses halaman awal website Porseni XV (<https://porsenixv.polmed.ac.id>)

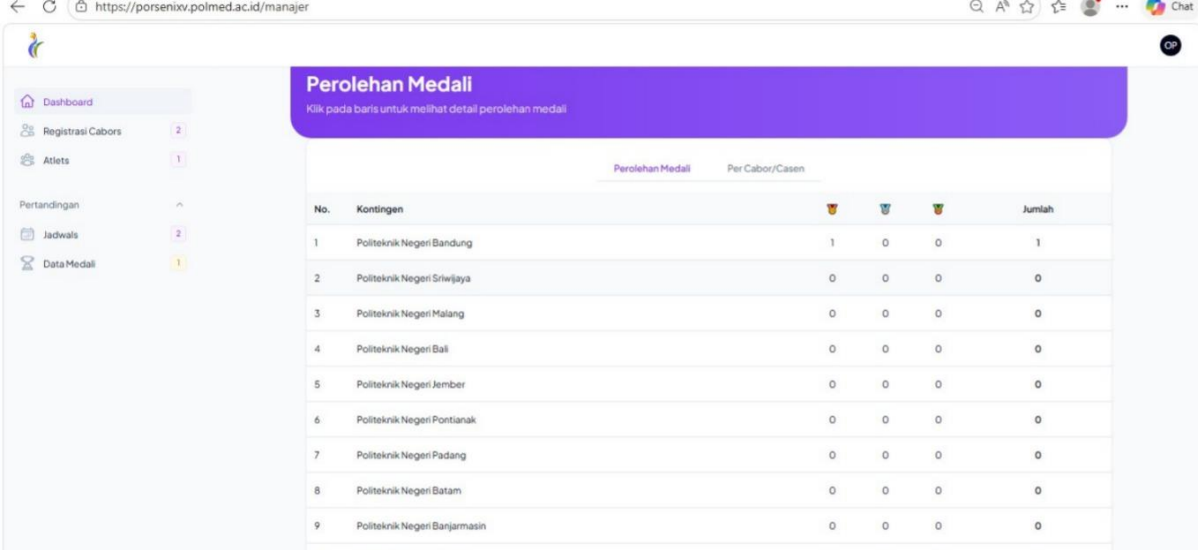


2. Klik tombol "Login Manager" yang berada pada sudut kanan atas
3. Akan muncul tampilan login seperti berikut :



Silahkan untuk mengisi username (alamat email) dan password sesuai dengan data yang telah dikirimkan ke masing-masing Operator Cabor / Casen

4. Ketika berhasil login sebagai Operator Cabor/Casen, maka akan muncul tampilan dari berbagai Kontingen Perolehan Medali setiap Cabor/Casen sebagai berikut :

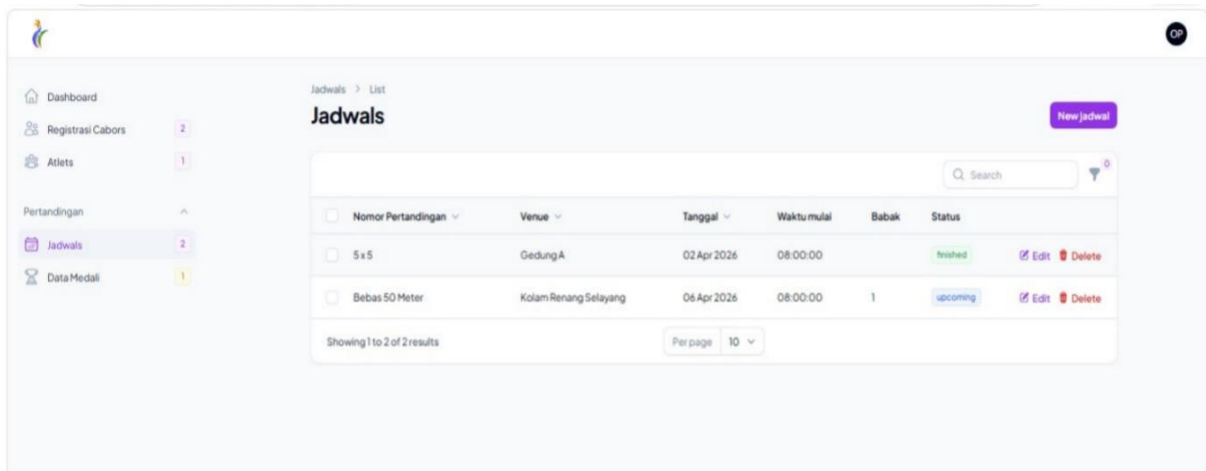


The screenshot shows a web browser window with the URL <https://porsenix.polmed.ac.id/manajer>. The page title is "Perolehan Medali" (Medal Wins). Below the title, there is a sub-header "Perolehan Medali Per Cabor/Casen". The main content is a table with the following data:

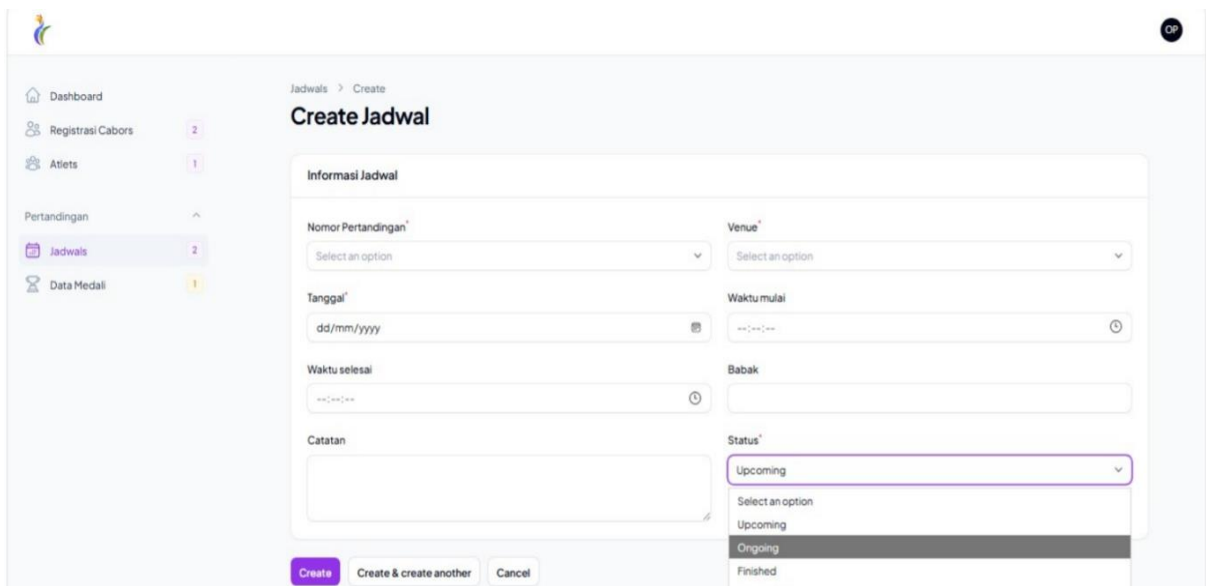
No.	Kontingen	🥇	🥈	🥉	Jumlah
1	Politeknik Negeri Bandung	1	0	0	1
2	Politeknik Negeri Sriwijaya	0	0	0	0
3	Politeknik Negeri Malang	0	0	0	0
4	Politeknik Negeri Bali	0	0	0	0
5	Politeknik Negeri Jember	0	0	0	0
6	Politeknik Negeri Pontianak	0	0	0	0
7	Politeknik Negeri Padang	0	0	0	0
8	Politeknik Negeri Batam	0	0	0	0
9	Politeknik Negeri Banjarmasin	0	0	0	0

## INPUT JADWAL

1. Setelahnya Anda akan dapat melihat halaman dashboard yang berisikan informasi perolehan medali, langsung saja ke bagian Jdwals sebagai berikut :

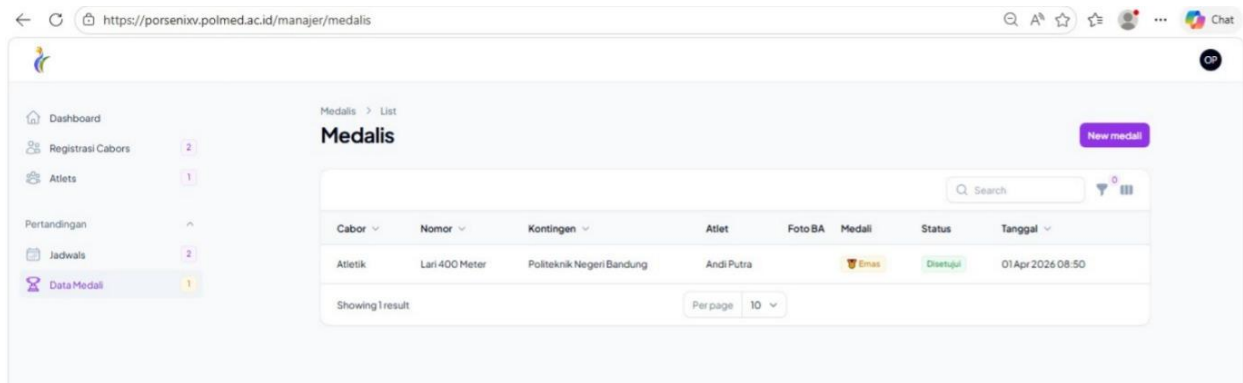


2. Lalu di kanan atas klik Jadwal Baru diisikan Nomor Pertandingan, Venue, Tanggal, Waktu Mulai, Waktu Selesai, Babak, Catatan, Status (yang akan datang, sedang berlangsung, selesai, ataupun ditunda), pastikan kembali data sudah benar lalu klik create/buat sebagai berikut :



## INPUT DATA MEDALI

1. Selanjutnya ke bagian Menu Data Medali dibagian itu muncul tampilan Cabor, Nomor, Kontingen, Atlet, Foto Berita Acara, Medali, Status, Tanggal, sebagai berikut :



2. Setelah ke bagian Menu Data Medali ke bagian kanan atas klik untuk buat Medali Baru lalu disini Nomor Pertandingan, Kontingen, Atlet, Nama Atlet, Jenis Medali, Foto Berita Acara Pemenang, pastikan kembali data sudah benar lalu klik tombol Create/Buat, sebagai berikut :

